

# Informe Estatal de Monitoreo

Dirección de Administración de Tiempos del Estado  
en Radio y Televisión

---



**GUERRERO**

Del 1 al 15 de noviembre de 2025



## Tabla de contenido

<b>I. Alcance del Informe.....</b>	<b>3</b>
Presentación.....	3
Señales monitoreadas en la entidad.....	3
Periodos reportados en el informe .....	4
<b>II. Resultados del monitoreo .....</b>	<b>4</b>
Cumplimiento general .....	4
Cumplimiento por tipo de medio y emisoras .....	5
Cumplimiento por partidos políticos y autoridades electorales .....	7
Promocionales no verificados .....	9
Excedentes .....	10
<b>III. Reprogramaciones. ....</b>	<b>11</b>
Cumplimiento de reprogramaciones .....	11
<b>IV. Verificación de datos.....</b>	<b>13</b>



## I. Alcance del Informe

### Presentación

Se presenta el **informe estatal de monitoreo**<sup>1</sup> de Guerrero para el periodo del 1 al 15 de noviembre de 2025. Su objetivo es dar cuenta del cumplimiento por parte de los concesionarios de radio y televisión monitoreados en los Centros de Verificación y Monitoreo (CEVEM) que cubren la entidad (ver Tabla 1), respecto a la transmisión de los promocionales pautados por partidos políticos y autoridades electorales. Asimismo, incluye un análisis de la presentación de oficios de **reprogramaciones**<sup>2</sup> y del cumplimiento de estas, correspondiente al periodo del 1 al 15 de octubre de 2025.

### Señales monitoreadas en la entidad

La verificación y monitoreo de la transmisión de las 49 señales se realiza a través de 5 CEVEM ubicados en Iguala de la Independencia, Zihuatanejo de Azueta, Acapulco de Juárez, Chilpancingo de los Bravo y Tlapa de Comonfort.

**Tabla 1. Distribución de señales por CEVEM**

Entidad	CEVEM	Radio		TDT	Total
		AM	FM		
GUERRERO	43-IGUALA DE LA INDEPENDENCIA	0	5	3	8
	44-ZIHUATANEJO DE AZUETA	0	3	4	7
	45-ACAPULCO DE JUAREZ	0	15	8	23
	46-CHILPANCINGO DE LOS BRAVO	0	5	5	10
	47-TLAPA DE COMONFORT	1	0	0	1
	Total	1	28	20	49

<sup>1</sup> En cumplimiento con lo establecido en el artículo 10, inciso r), del Reglamento de Sesiones del Comité de Radio y Televisión.

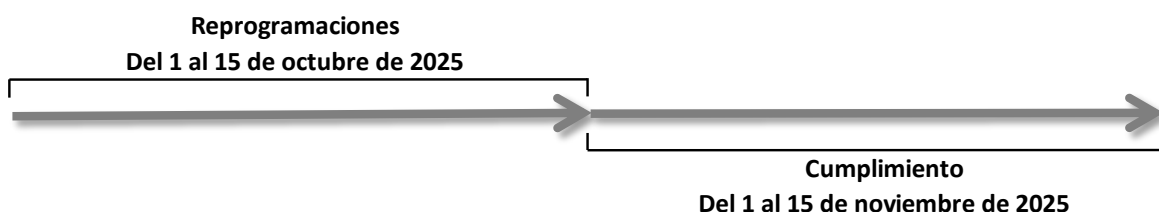
<sup>2</sup> En términos de lo dispuesto en los artículos 57 y 62 del Reglamento de Radio y Televisión en Materia Electoral.



## Periodos reportados en el informe

Este informe da cuenta del cumplimiento de la pauta ordenada por el Instituto Nacional Electoral (INE) durante el periodo del **1 al 15 de noviembre de 2025**, así como del cumplimiento de las reprogramaciones correspondientes al periodo del **1 al 15 de octubre de 2025**; es decir, con un mes de desfase.

**Gráfico 1. Periodos reportados en el informe**



## II. Resultados del monitoreo

### Cumplimiento general

En el periodo reportado se registró un cumplimiento acumulado de 99.35%, con la transmisión de 7 630 promocionales de un total de 7 680 verificados. En total, se presentaron 50 promocionales no transmitidos y 49 excedentes.

**Tabla 2. Resultados generales**

	Total	Porcentaje
<b>Promocionales pautados</b>	<b>7 695</b>	<b>-</b>
Promocionales no verificados	15	0.19%
<b>Promocionales verificados</b>	<b>7 680</b>	<b>99.81%</b>
Transmitidos conforme a pauta	7 425	96.68%
Diferente versión	10	0.13%
Fuera de horario	195	2.54%
Fuera de orden	0	0.00%
<b>Promocionales transmitidos</b>	<b>7 630</b>	<b>99.35%</b>
Promocionales no transmitidos	50	0.65%
Promocionales excedentes	49	0.64%



### Cumplimiento por tipo de medio y emisoras

Durante el periodo reportado 65.00% de los promocionales verificados corresponden a radio (AM y FM) y 35.00% corresponden a Televisión Digital Terrestre (TDT). Asimismo, analizando el cumplimiento por tipo de medio, en radio se transmitió 99.02% de los promocionales verificados, mientras que en TDT se transmitió 99.96%.

**Tabla 3. Distribución de promocionales verificados y cumplimiento por tipo de medio**

Tipo de medio	% del total (verificados)	Cumplimiento %
Radio (AM)	100%	99.02%
Radio (FM)	99.94%	
TDT	99.56%	99.96%

Durante el periodo reportado el cumplimiento de las emisoras fue el siguiente:

**Tabla 4. Cumplimiento por emisora**

No.	Emisora	Nombre Comercial	Pautados	Verificados	Transmitidos	% Cumplimiento
1	XHACA-FM	TRION	180	180	180	100%
2	XHACC-TDT	Azteca 7	135	135	135	100%
3	XHACZ-TDT	NU9VE	135	135	135	100%
4	XHAGR-FM	Radio Fórmula Guerrero	180	180	180	100%
5	XHAGS-FM	S/D	180	180	180	100%
6	XHAL-TDT	Canal 5	135	135	135	100%
7	XHAP-TDT	Las Estrellas	135	134	134	100%
8	XHAP-TDT2	Foro TV	135	135	135	100%
9	XHCER-TDT	Azteca Uno	135	135	135	100%
10	XHCER-TDT2	ADN 40	135	135	135	100%
11	XHCHG-FM	S/D	180	180	180	100%
12	XHCHH-FM	D 95	180	180	180	100%
13	XHCHL-TDT	Azteca 7	135	135	135	100%
14	XHCK-TDT	Las Estrellas	135	135	135	100%
15	XHCTCP-TDT	Imagen TV	135	135	135	100%
16	XHDU-TDT	Azteca Uno	135	133	133	100%
17	XHEVP-FM	La Bestia Grupera	180	180	180	100%
18	XHIE-TDT	Azteca Uno	135	135	135	100%
19	XHIE-TDT2	ADN 40	135	133	133	100%
20	XHIGA-FM	La Kebuena	180	179	179	100%
21	XHIGG-TDT	Las Estrellas	135	135	135	100%



No.	Emisora	Nombre Comercial	Pautados	Verificados	Transmitidos	% Cumplimiento
22	XHIR-TDT	Azteca Uno	135	135	135	100%
23	XHIXG-TDT	Canal 5	135	135	135	100%
24	XHIXZ-TDT	Azteca 7	135	134	134	100%
25	XHIZG-TDT	Las Estrellas	135	129	129	100%
26	XHKJ-FM	Vida	180	180	180	100%
27	XHNQ-FM	Exa	180	180	180	100%
28	XHPCPG-FM	Imagen	180	180	180	100%
29	XHSE-FM	La Mejor	180	179	179	100%
30	XHTUX-TDT	Azteca 7	135	135	135	100%
31	XHTXO-FM	Los 40	180	180	180	100%
32	XHXC-FM	La Kebuena	180	179	179	100%
33	XHZHO-FM	FM-Globo 98.5	180	180	180	100%
34	XHMAR-FM	Amor 98.5	180	180	179	99.44%
35	XHZIH-FM	Estéreo Vida	180	180	179	99.44%
36	XHACC-TDT2	A+	135	135	134	99.26%
37	XHAGE-FM	Mix	180	180	178	98.89%
38	XHEPI-FM	La Bestia Grupera	180	180	178	98.89%
39	XHIG-FM	La Grande de Iguala	180	180	178	98.89%
40	XHKOK-FM	Imagen Radio	180	180	178	98.89%
41	XHNS-FM	W Radio	180	180	178	98.89%
42	XHCI-FM	Los 40 Acapulco	180	180	177	98.33%
43	XHEZUM-FM	W	180	180	177	98.33%
44	XHPA-FM	Ke buena	180	180	177	98.33%
45	XHBB-FM	La Comadre	180	180	176	97.78%
46	XHUQ-FM	Variedades FM	180	180	175	97.22%
47	XEZV-AM	La Voz de la Montaña	105	105	102	97.14%
48	XHCPE-FM	RTG Radio Guerrero Acapulco	105	105	100	95.24%
49	XHDOM-FM	Oro FM	105	105	94	89.52%

Referente a las **emisoras de bajo cumplimiento**, ninguna se encuentra por debajo del 80%.



## Cumplimiento por partidos políticos y autoridades electorales

Durante el periodo reportado se verificaron 7 680 promocionales de actores políticos y se comprobó la transmisión de 7 630 (99.35% de cumplimiento inicial). A continuación, se muestran los cumplimientos para autoridades electorales y partidos políticos nacionales y, en su caso, locales.

**Tabla 5.a. Cumplimiento por partidos políticos nacionales**

	PAN	PRI	PT	PVEM	MC	morena	Total	
<b>Promocionales verificados</b>	<b>562</b>	<b>539</b>	<b>560</b>	<b>513</b>	<b>559</b>	<b>537</b>	<b>3 270</b>	<b>99.79%</b>
Transmitido conforme a pauta	547	528	544	500	536	521	3 176	97.13%
Diferente versión	0	0	0	0	0	0	0	0.00%
Fuera de horario	13	9	13	12	17	13	77	2.35%
Fuera de orden	0	0	0	0	0	0	0	0.00%
<b>Promocionales transmitidos</b>	<b>560</b>	<b>537</b>	<b>557</b>	<b>512</b>	<b>553</b>	<b>534</b>	<b>3 253</b>	<b>99.48%</b>
No transmitido	2	2	3	1	6	3	17	0.52%

**Tabla 5.b. Cumplimiento por partidos políticos locales**

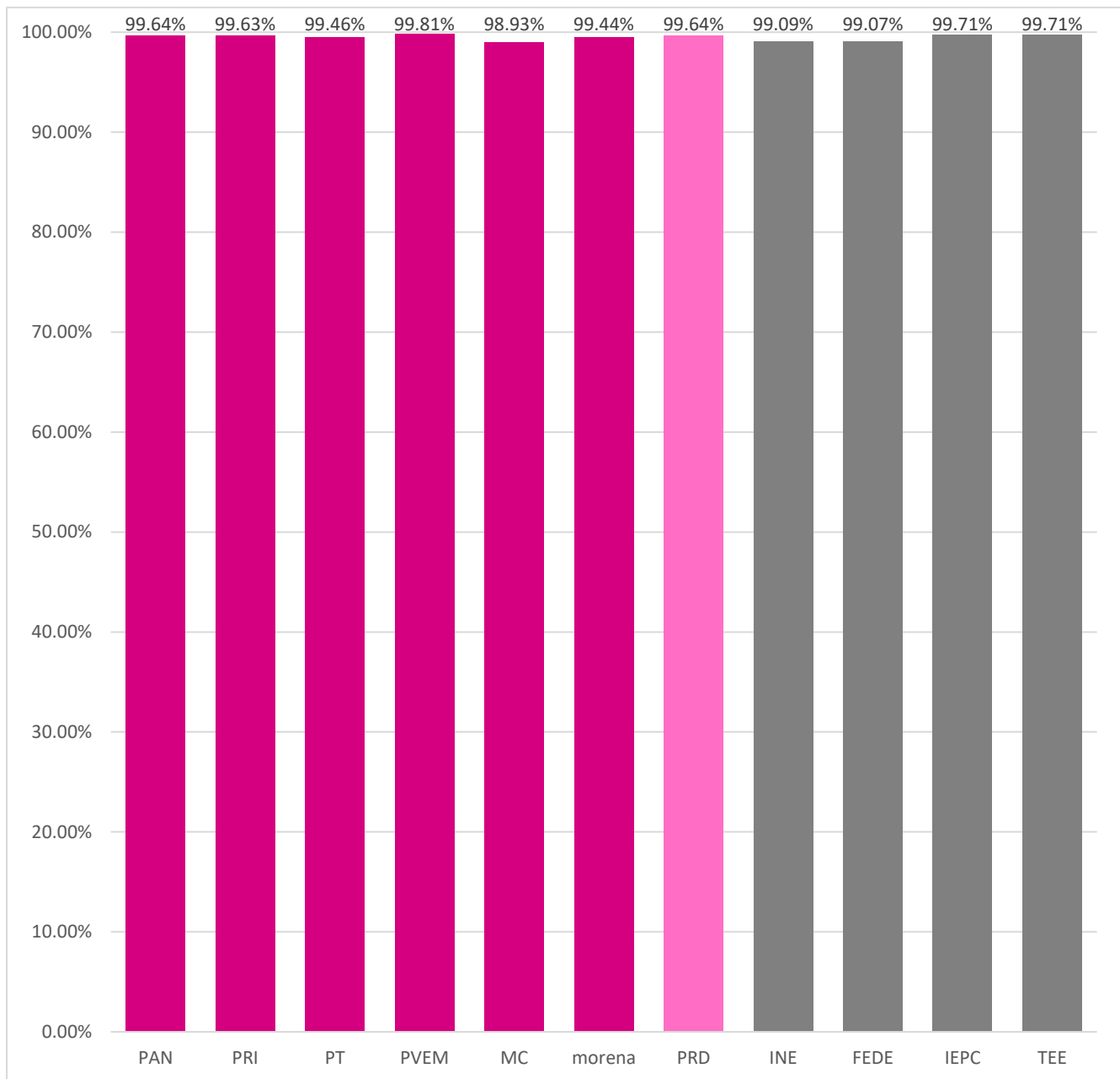
	PRD	Total	
<b>Promocionales verificados</b>	<b>556</b>	<b>556</b>	<b>99.46%</b>
Transmitido conforme a pauta	539	539	96.94%
Diferente versión	0	0	0.00%
Fuera de horario	15	15	2.70%
Fuera de orden	0	0	0.00%
<b>Promocionales transmitidos</b>	<b>554</b>	<b>554</b>	<b>99.64%</b>
No transmitido	2	2	0.36%

**Tabla 5.c. Cumplimiento por autoridades electorales**

	INE	FEDE	IEPC	TEE	Total	
<b>Promocionales verificados</b>	<b>2 851</b>	<b>323</b>	<b>340</b>	<b>340</b>	<b>3 854</b>	<b>99.87%</b>
Transmitido conforme a pauta	2 737	313	330	330	3 710	96.26%
Diferente versión	9	0	0	1	10	0.26%
Fuera de horario	79	7	9	8	103	2.67%
Fuera de orden	0	0	0	0	0	0.00%
<b>Promocionales transmitidos</b>	<b>2 825</b>	<b>320</b>	<b>339</b>	<b>339</b>	<b>3 823</b>	<b>99.20%</b>
No transmitido	26	3	1	1	31	0.80%



**Gráfico 2. Cumplimiento por actor político y autoridad electoral**



**Nota:** en color gris se muestran a las autoridades electorales (AE), en rosa oscuro a los partidos políticos nacionales (PPN) y en rosa claro, en su caso, a los partidos políticos locales (PPL).





## Promocionales no verificados

Durante el periodo reportado se presentaron 15 promocionales no verificados, de los cuales, 14 se debieron a fallas técnicas atribuibles al CEVEM sin que esto signifique incumplimiento por parte de las emisoras. Uno restante corresponde a fallas técnicas que presentaron las emisoras en sus instalaciones.

**Tabla 6. No verificados por actor político**

Actor o autoridad	Promocionales pautados	Promocionales no verificados	% no verificados	No verificados por fallas en el CEVEM	% fallas CEVEM	No verificados por factores externos*	% factores externos
PAN	562	0	0.00%	0	0.00%	0	0.00%
PRI	539	0	0.00%	0	0.00%	0	0.00%
PT	562	2	0.36%	2	0.36%	0	0.00%
PVEM	513	0	0.00%	0	0.00%	0	0.00%
MC	562	3	0.53%	3	0.53%	0	0.00%
morena	539	2	0.37%	2	0.37%	0	0.00%
PRD	559	3	0.54%	3	0.54%	0	0.00%
INE	2 856	5	0.18%	4	0.14%	1	0.04%
FEDE	323	0	0.00%	0	0.00%	0	0.00%
IEPC	340	0	0.00%	0	0.00%	0	0.00%
TEE	340	0	0.00%	0	0.00%	0	0.00%
Total	7 695	15	0.19%	14	0.18%	1	0.01%

\* Los promocionales no verificados por factores externos corresponden a fallas por factores climatológicos y desastres naturales.

**Tabla 7. No verificados por tipo de medio y emisora**

Tipo de medio	% No verificados por tipo de medio	Emisora	No verificados por fallas en el CEVEM	No verificados por factores externos	Total
Radio	0.04%	XHSE-FM-100.1	0	1	1
		XHIGA-FM-93.9	1	0	1
		XHXC-FM-96.1	1	0	1
Subtotal no verificados (Radio)			2	1	3
TDT	0.16%	XHIXZ-TDT-CANAL25	1	0	1
		XHDU-TDT-CANAL22	2	0	2
		XHIE-TDT-CANAL14.2	2	0	2
		XHAP-TDT-CANAL32	1	0	1
		XHIZG-TDT-CANAL27	6	0	6
Subtotal no verificados (TDT)			12	0	12
Total			14	1	15



## Excedentes

Durante el periodo reportado se detectaron 49 promocionales excedentes que corresponden a promocionales de partidos políticos y autoridades electorales. La siguiente tabla detalla los datos:

**Tabla 8.a. Excedentes por emisora de partidos políticos nacionales**

EMISORA	PAN	PRI	PT	PVEM	MC	morena	Total general
XHAGS-FM-103.1	0	1	1	0	0	0	2
XHBB-FM-101.5	0	1	0	0	0	0	1
XHCHG-FM-102.7	0	0	0	1	0	0	1
XHCPES-FM-97.7	0	0	0	1	1	0	2
XHEPI-FM-99.7	0	0	0	1	0	0	1
XHIG-FM-106.5	1	1	1	1	1	0	5
XHPCPG-FM-98.1	0	2	1	2	1	3	9
XHZHO-FM-98.5	0	0	0	0	1	0	1
Total general	1	5	3	6	4	3	22

**Tabla 8.b. Excedentes por emisora de partidos locales.**

EMISORA	PRD	Total general
XHPCPG-FM-98.1	1	1
Total general	1	1

**Tabla 8.c. Excedentes por emisora de autoridades electorales.**

EMISORA	INE	IEPC	TEE	FEDE	Total general
XHACA-FM-96.1	1	0	0	0	1
XHAGR-FM-105.5	2	0	0	0	2
XHCER-TDT-CANAL24.2	1	0	0	0	1
XHCPES-FM-97.7	0	1	1	0	2
XHEPI-FM-99.7	2	0	1	0	3
XHIG-FM-106.5	5	0	1	0	6
XHMAR-FM-98.5	0	1	0	0	1
XHPCPG-FM-98.1	9	0	0	1	10
Total general	20	2	3	1	26



### III. Reprogramaciones.

#### Cumplimiento de reprogramaciones

El cumplimiento de las reprogramaciones se puede reportar un vez cumplido el plazo establecido en la normativa para su transmisión.<sup>3</sup> Por lo anterior, este reporte da cuenta del cumplimiento de las reprogramaciones correspondientes al periodo del **1 al 15 de octubre de 2025**.

**Tabla 9. Reprogramaciones por emisora**

Emisora	Total de reprogramaciones ofrecidas	Subtotal de reprogramaciones transmitidas	Promocional transmitido conforme a la pauta	Promocional transmitido fuera de horario	Promocional transmitido fuera de orden	Promocional transmitido en diferente versión	Reprogramaciones no transmitidas
XEZV-AM-800	25	25	22	1	0	2	0
XHACZ-TDT-CANAL22	1	1	1	0	0	0	0
XHAGS-FM-103.1	3	1	1	0	0	0	2
XHAP-TDT-CANAL32.2	1	1	0	1	0	0	0
XHCER-TDT-CANAL24.2	1	1	1	0	0	0	0
XHCHG-FM-102.7	1	0	0	0	0	0	1
XHCHL-TDT-CANAL28	1	1	1	0	0	0	0
XHCI-FM-104.7	2	0	0	0	0	0	2
XHCPES-FM-97.7	1	1	1	0	0	0	0
XHCTCP-TDT-CANAL25	1	1	1	0	0	0	0
XHDOM-FM-100.9	3	3	3	0	0	0	0
XHEZUM-FM-105.1	14	14	7	7	0	0	0
XHIE-TDT-CANAL14.2	1	1	1	0	0	0	0
XHIGA-FM-93.9	2	0	0	0	0	0	2
XHIG-FM-106.5	2	1	0	1	0	0	1
XHKOK-FM-88.9	10	5	2	1	0	2	5
XHNS-FM-96.9	1	0	0	0	0	0	1
XHPA-FM-93.7	8	2	1	0	0	1	6
XHPCPG-FM-98.1	25	24	24	0	0	0	1
XHUQ-FM-101.9	2	0	0	0	0	0	2
Total	105	82	66	11	0	5	23

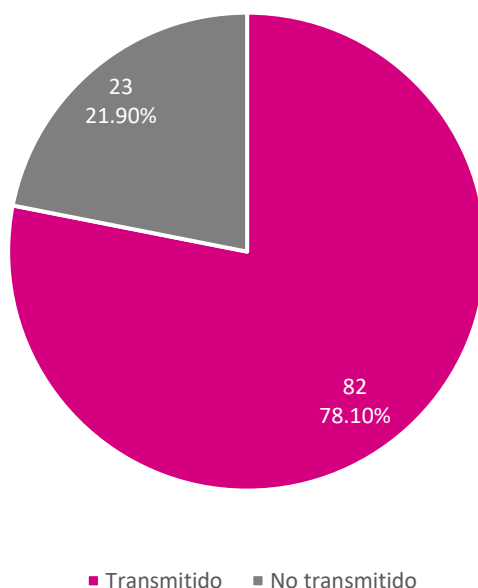
<sup>3</sup> De conformidad con los artículos 57 y 62 del Reglamento de Radio y Televisión en Materia Electoral.



Tabla 10. Reprogramaciones por actor (partidos políticos y autoridades electorales).

Actor	Total de reprogramaciones ofrecidas	Subtotal de reprogramaciones transmitidas	Promocional transmitido conforme a la pauta	Promocional transmitido fuera de horario	Promocional transmitido fuera de orden	Promocional transmitido en diferente versión	Reprogramaciones no transmitidas
PAN	5	4	3	1	0	0	1
PRI	9	8	7	1	0	0	1
PT	4	4	3	1	0	0	0
PVEM	12	9	9	0	0	0	3
MC	8	7	5	0	0	2	1
morena	6	5	3	0	0	2	1
PRD	5	4	3	1	0	0	1
INE	40	29	25	4	0	0	11
IEPC	8	4	2	1	0	1	4
TEE	3	3	2	1	0	0	0
FEDE	5	5	4	1	0	0	0
Total	105	82	66	11	0	5	23

Gráfico 3. Oficios de reprogramación por estatus de transmisión





#### **IV. Verificación de datos**

A través del SIVeM (<http://monitoreortv.ine.mx/>) y por medio de la red INE se tiene acceso permanente para consultar los testigos de grabación que acreditan y sustentan la información contenida en este informe.